

Mon cahier de grande section

Prénom :

Chers parents,

Cet outil est un guide d'activités pour votre enfant afin que la continuité pédagogique soit effective pendant ces semaines de fermeture d'école. La décision de fermer les écoles ayant été un peu brutale, ce fascicule ne sera que très peu fourni mais pourra vous aider à imaginer d'autres situations d'apprentissage. Vous trouverez à la fin du guide des exemples de blog sur lesquels vous pouvez vous rendre afin de vous inspirer des activités proposées, et également un lien vers « La classe à la maison » proposée par le CNED de la GS au CM2.

Pendant ces semaines de fermeture, n'hésitez pas à :

- cuisiner avec votre enfant (vous trouverez également la recette de la pâte à modeler maison), faites-lui verbaliser les actions, expérimenter, toucher, etc.
- jouer à des jeux de société, de construction, ou autre tout en favorisant le langage : demandez -lui d'expliquer ce qu'il fait, de vous raconter.
- réaliser des puzzles ou des jeux d'attention
- leur demander de découper des formes que vous tracerez sur une feuille
- lui lancer des défis : construire une tour avec 10 légos, deux tours de la même hauteur, etc.
- chanter et raconter des histoires puis lui demander de raconter l'histoire avec ses mots
- laisser part à votre imagination pour réaliser des activités favorisant l'éveil de votre enfant et son activité.

N'hésitez pas à m'écrire sur ma boîte mail (dans la mesure du raisonnable...) pour toute question ou interrogation pédagogique.

Bon courage pour ces semaines et prenez soin de vous et de vos proches.

A bientôt,

Jeanne

jeanne-jauffret@hotmail.fr

Nomme toutes les lettres de l'alphabet

A Z e R T y U I O p Q S d
F G H j K L m w X c V B n

Écris la date du jour en lettre capitales : (activité pouvant être faite tous les jours)

Retrouve les mots demandés dans la grille de mots ci-dessous :

CARREAU TREFLE PIQUE COEUR

N	I	T	R	E	F	L	E	I	G	H
P	Y	Q	R	N	C	O	E	U	R	U
Z	I	M	A	V	V	R	N	Y	K	A
F	N	A	E	G	Z	O	D	G	Q	C
O	A	T	O	I	G	E	N	I	A	U
C	X	B	P	U	R	R	U	H	X	X
I	U	I	C	A	R	R	E	A	U	G
T	A	L	N	B	A	T	U	I	O	O
Y	C	V	H	K	Z	H	D	H	U	A
J	W	E	P	I	Q	U	E	W	A	O
B	O	R	Z	M	A	Y	G	P	R	U

Entoure ton prénom parmi les prénoms de la classe et essaye d'en lire quelques-uns à tes parents.

Evann

Alban

Nassim

Ryan

Adam

Elodie

Denis

Malo

Laïa

Melinda

Celeste

Amir

Gabriel

Mufazzal

Nino

Sacha

Téo

Sarah

India

Joseph

Maryam

Léa


Chahin



Joshua

Cameron

Marchus













Colorie ce mandala. La même couleur ne peut pas être utilisée pour deux formes qui se touchent.



1		3		
•				
				
				

Composé par Maude Jobin. Illustrations et mise en page: www.amelepepin.com

✂


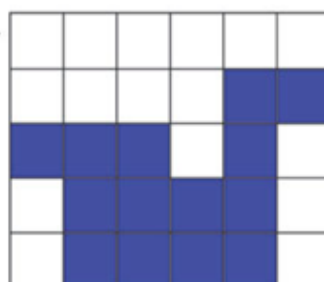

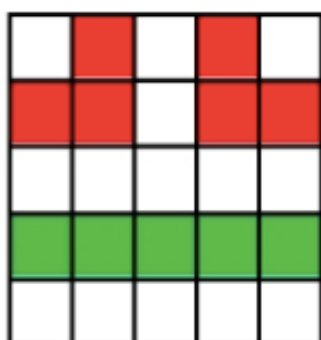

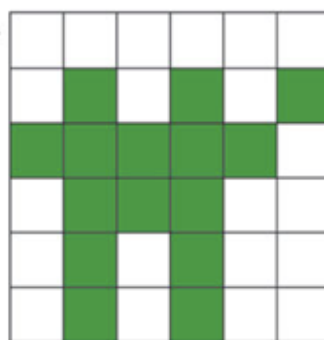

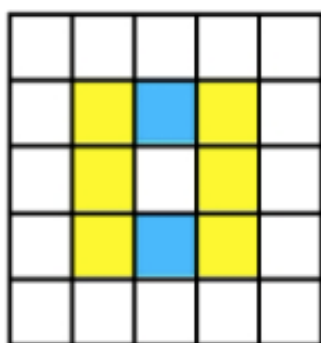
				4
		2		
5				

Consigne: Entoure les mots identiques au modèle.



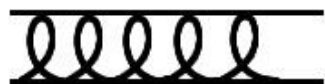


lundi	lune lundi litre lutin lunette lundi
mardi	merci mardi mordu mardi marie matin
mercredi	vendredi mercredi mercerie merci mercredi
jeudi	jardin jeudi jaune jeune jouet jeu jeudi
vendredi	vent ventilateur vendredi vendre vendredi
samedi	semaine samedi sandale samedi semoule salive
dimanche	démarche dimanche diamant dimanche demander



Reproduis le modèle



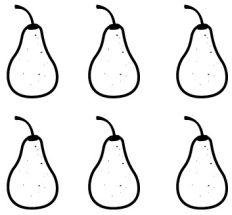









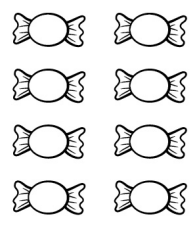

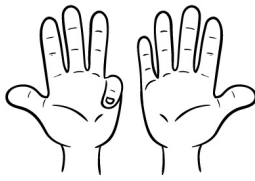



Reproduis les graphismes



Écris le nombre qui convient dans chaque case :



6		8		
				
				
				

				9	
	7			10	
					

Première recette de la pâte à modeler aux ingrédients simples

Ingrédients

1 tasse de **farine**

½ tasse de **sel**

1 cuillère à café d'**huile végétale**

2 cuillères à café de **bicarbonate de soude** ou de **levure chimique**

1 tasse d'**eau chaude**

Pour une pâte colorée il suffit d'ajouter un peu de colorant alimentaire :
rouge, bleu, vert, jaune, or, bronze ...

Verser les ingrédients secs dans un grand bol et mélanger : la farine, le sel et le bicarbonate. Le mélange peut se faire directement dans la casserole.

Ajouter éventuellement les colorants en poudre.

Ajoutez l'eau et l'huile en remuant vigoureusement pour éviter les grumeaux. Ajouter éventuellement les colorants liquides.

Verser le mélange dans une casserole et mettre la casserole sur un feu doux sans cesser de remuer jusqu'à ce que la pâte commence à se décoller.

Retirer du feu et pétrir la pâte sur table avec les mains. La pâte à modeler est terminée lorsqu'elle est bien souple et la couleur uniforme.

Liens utiles :

- « Ma classe à la maison » : <https://ecole.cned.fr> => de nombreux exercices et leçons
- <https://laclassedelarene.blogspot.com> => des idées d'activités et des jeux à fabriquer à la maison
- Blog de l'école : <https://ecolematernellepubliquemichelservet.blogspot.com> => sur lequel nous essayerons de mettre des outils

CHANSONS

Good Morning

Good morning, good morning, good morning
Good morning, good morning, good morning
Good morning, good morning, good morning
Good morning, good morning, good morning

Clap your hands, clap, clap, clap
Stomp your feet, stomp, stomp, stomp
Spin around, spin, spin, spin

Good morning, good morning, good morning
Good morning, good morning, good morning
Good morning, good morning, good morning
Good morning, good morning, good morning

Wash your hands, wash, wash, wash
Shake your hands, shake, shake, shake
Brush your teeth, brush, brush, brush

Good morning!

Le Nil

Dans un petit coin d'Afrique
Plongé dans un grand sommeil

Basile, roi crocodile
Se bronzait sous le soleil (bis)

Mais arrive un éléphant
Qui vient boire à la rivière
Et de son pas triomphant
Balance sa trompe fière

Il donne un coup de trompette
Si fort que le vieux croco
Voit tomber dessus sa tête
Une pluie de noix d'coco (bis)

Sur le coup le roi mourut
Et le peuple crocodile
De toute part accourut
Pour pleurer le roi Basile

Dans le lit les larmes pleuvent
Inondant les champs de mil
La rivière devient fleuve
C'est ainsi qu'est né le Nil (bis)

Bernard Pithon

